El ICPDS: un índice para medir la coherencia de políticas para el desarrollo sostenible

Coordinadora ONGD España, REEDES

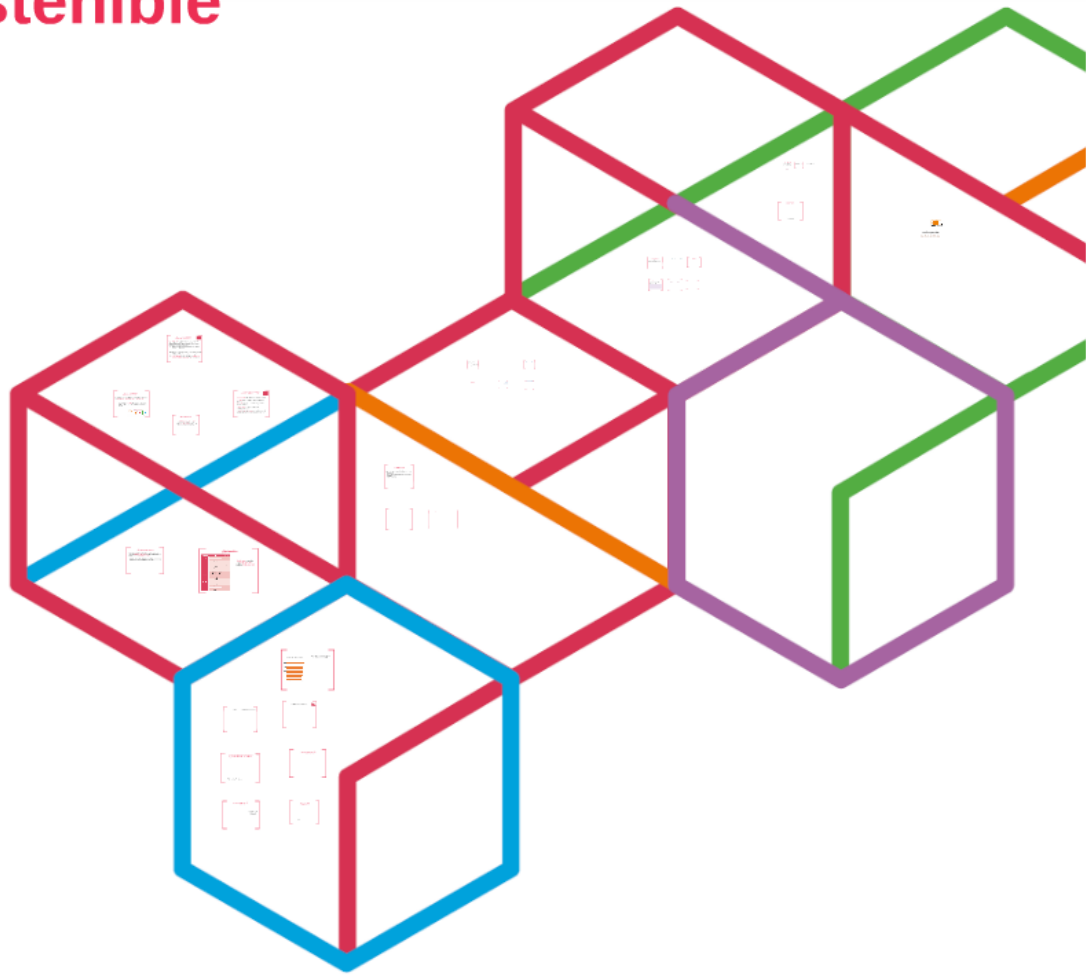

ICPDS

La alternativa al PIB

¿Por qué el ICPDS?

ICPDS
La alternativa al PIB

- Cambios inaplazables: transición ecológica, empleo decente, justicia fiscal, finanzas responsables, equidad de género, derechos de las personas migrantes, transformación del modelo de producción, consumo y energía, desigualdad, gobernanza democrática y global...

➡ políticas con mirada multidimensional, global y feminista para enfrentar estas transiciones

- Indicadores de referencia "incompletos" y (muchas veces) inadecuados:
  - PIB: mirada economicista
  - ¿IDH?: mirada "dentro" de los países (social y económica)

➡ nuevos indicadores que capten la naturaleza multidimensional, interdependiente, transnacional y feminista de estos desafíos

¿Qué es el ICPDS?

ICPDS
La alternativa al PIB

Un índice para medir y comparar el desempeño de los países en coherencia de políticas para el desarrollo sostenible

Un *ranking* de 148 países ordenados en función del nivel de coherencia con el desarrollo de sus políticas públicas

¿Qué enfoque de CPDS?

"la integración de la perspectiva de desarrollo
en el diseño, implementación y evaluación
de todas las políticas públicas de un país,
lo que significa transversalizar el trabajo por el desarrollo
en toda la acción gubernamental" (Millán, 2012)

¿Qué perspectiva de desarrollo?

ICPDS
La alternativa al PIB

- *Desarrollo humano:* el bienestar de las personas en el centro
- *Sostenible:* integran las cuatro dimensiones del desarrollo sostenible
- *Cosmopolita:* contemplan los efectos dentro y fuera de las fronteras territoriales
- *Enfoque de género:* combaten y no reproducen las desigualdades de género
- *Enfoque basado en derechos humanos:* derechos para todas las personas, empoderamiento, participación, transparencia y rendición de cuentas

¿Qué evalúa?

Componentes	Políticas	Nº variables componente
ECONÓMICO	Fiscal	5
	Financiera	
SOCIAL	Educación	21
	Protección social	
	Igualdad	
	Salud	
	Ciencia y tecnología	
	Empleo	
GLOBAL	Justicia y derechos humanos	16
	Defensa, paz y seguridad	
	Cooperación	
	Movilidad humana y migraciones	
AMBIENTAL	Pesca	8
	Desarrollo rural y agrícola	
	Biodiversidad	
	Energía	
PRODUCTIVO	Urbanismo	7
	Infraestructuras y transporte	
	Industria	

19 políticas agrupadas en 5 componentes mediante 57 indicadores

Componente económico

- Políticas fiscales sólidas y redistributivas que permitan a los Estados obtener los máximos recursos disponibles con los que garantizar servicios públicos universales y combatan la desigualdad

- Políticas financieras al servicio de las personas (hombres y mujeres), no de la especulación y máxima rentabilidad en el corto plazo

FIS1	Ingresos gubernamentales (% PIB)	FIS6	Índice de Secreto Financiero
FIS3	Tasa de variación del Índice de Gini, antes y después de impuestos y transferencias (%)	F2	Sobredimensionamiento del sector bancario
		F4	Titulares de cuentas en instituciones financieras: diferencia entre hombres y mujeres (%)

El sobredimensionamiento del sector bancario y la opacidad financiera pasan factura

ICPDS
La alternativa al PIB

	Posición actual	Posición sin FIS 6 ni F2	Diferencia
Suiza	112	34	-78
Luxemburgo	85	15	-70
Singapur	124	58	-66
Panamá	130	95	-35
China	84	57	-27
Estados Unidos	64	39	-25
Países Bajos	30	12	-18
Reino Unido	41	24	-17
Alemania	19	7	-12
Irlanda	40	29	-11
Chipre	23	13	-10

FIS6: Índice de Secreto Financiero
F2: Sobredimensionamiento sector bancario

Variables del componente económico
Luxemburgo y Portugal

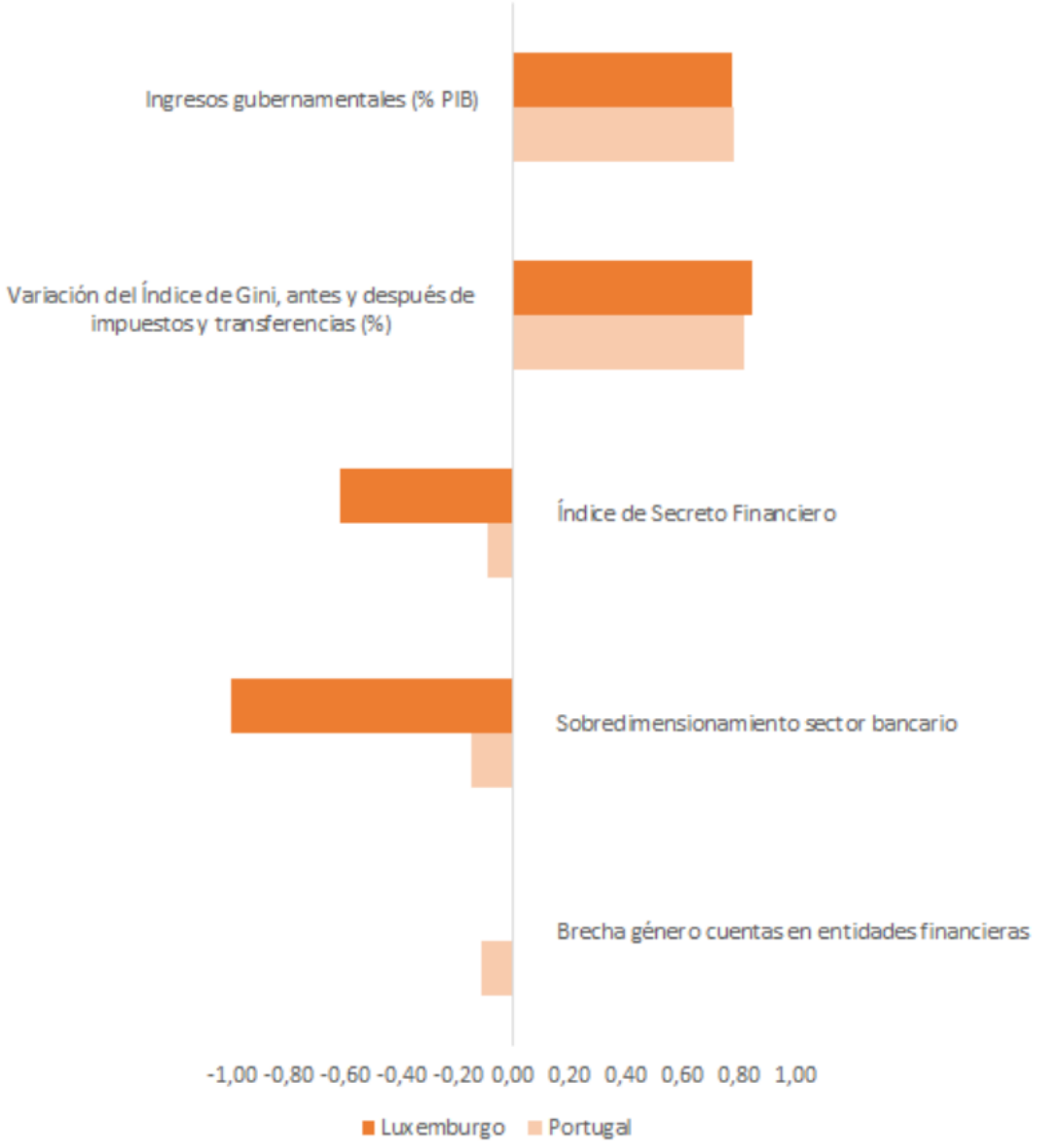

Posición ranking económico

Portugal.....18
Luxemburgo...85

La desigualdad de género también pasa factura

ICPDS
La alternativa al PIB

	Posición actual	Posición sin F4	Diferencia
Turquía	137	71	-66
Omán	127	65	-62
Argelia	134	79	-55
Marruecos	142	90	-52
Ruanda	121	85	-36
Angola	118	84	-34
Trinidad y Tobago	109	76	-33
Jordania	136	103	-33

F4: Titulares de cuentas en instituciones financieras: diferencia entre hombres y mujeres

Componente social

- Servicios públicos universales y de calidad (educación y salud)
- Sistema de protección social sólido
- Empleo decente
- Acceso a acceso equitativo a las nuevas tecnologías y a la información
- Con equidad de género

SOCIAL	EDU5	Tasa de permanencia en el último curso de educación secundaria, ambos sexos (%)	EDU8	Ratio alumnos/as-profesores/as en educación infantil
	PS1	Gasto público en protección social (% PIB)	EDU9	Ratio alumnos/as-profesores/as en educación primaria
	PS5	Población por encima de la edad legal de jubilación que recibe una pensión de vejez (%)	EDU14	Tasa de repetición en educación primaria, todos los grados, ambos sexos (%)
	IG1	Escaños ocupados por mujeres en los Parlamentos Nacionales (%)	IG2	Mujeres en empleo vulnerable: Trabajadoras no remuneradas en negocios familiares (% de empleo femenino)
	IG5_6_7	Existencia de legislación contra la violencia de género, el acoso sexual y la violación conyugal	EM1	Tasa de desempleo
	IG11_12	Permisos de maternidad y paternidad	EM6	Empleo vulnerable (% del empleo total)
	IG14	Posición ante la ONU en favor de la comunidad LGTBI		
	S2	Esperanza de vida saludable al nacer (años)		
	S3	Número de médicos por cada 10.000 hab		
	S9	Índice de cobertura universal de salud		
	S11	Población con acceso a instalaciones mejoradas de saneamiento (%)		
	CIT1	Acceso a internet en las escuelas		
	CIT6	Estudiantes matriculados en educación terciaria que son mujeres (%)		
	CIT13	Graduados de educación terciaria que son mujeres (%)		
	EM4	Desempleados que reciben prestaciones sociales regulares por desempleo (%)		

Los diez mejores

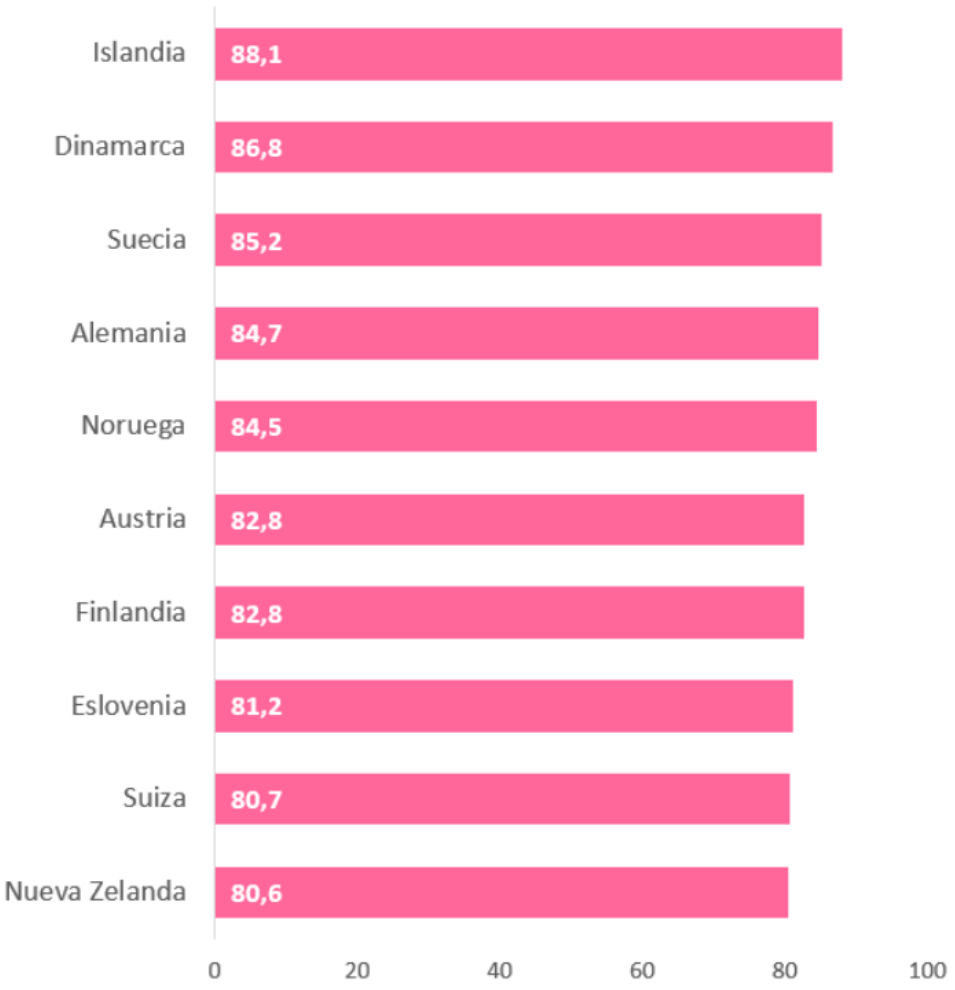

Los diez peores

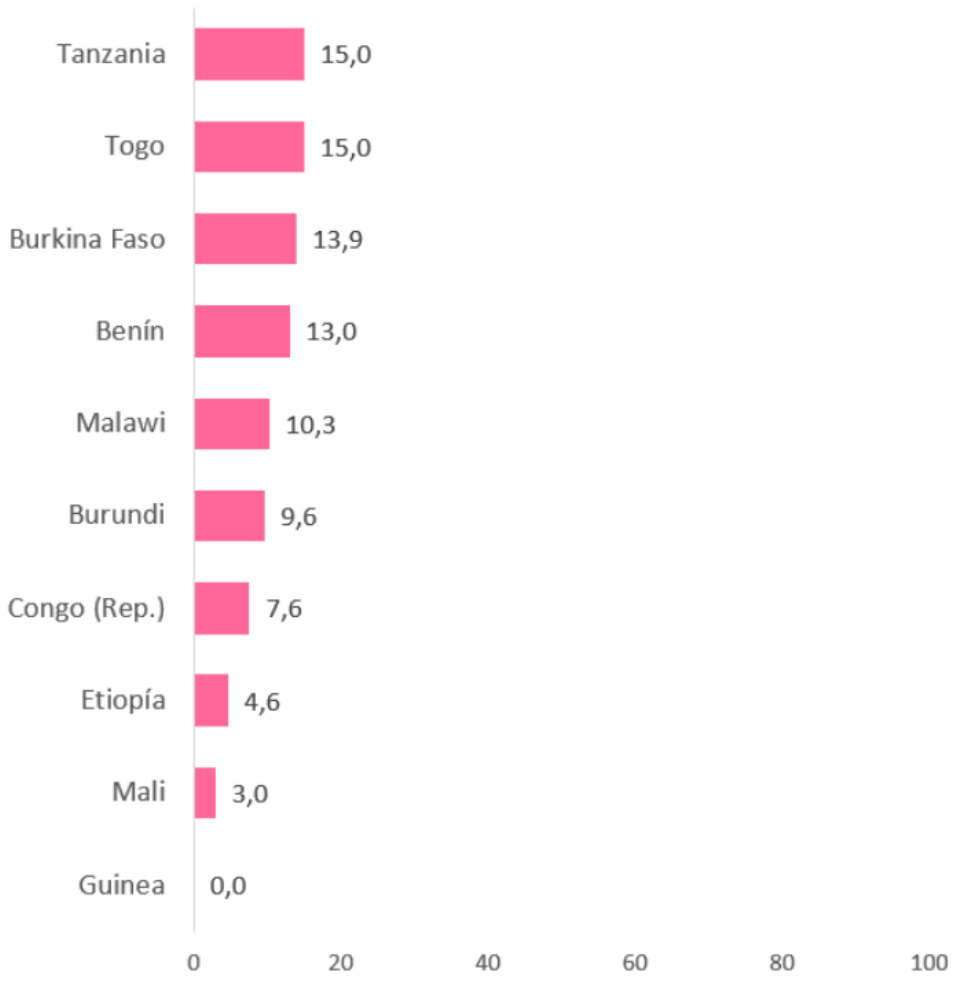

Componente global

Compromiso con la gobernanza democrática global
y los derechos humanos

- Compromisos con tratados e instrumentos de DDHH y justicia internacional
- Aportaciones a programas de Naciones Unidas que contribuyan a avanzar en las transiciones (género y ecológica)
- Grado de militarización de la sociedad
- Con mirada de género

GLOBAL	J3	Abolición de la pena de muerte	PYS1	Gasto militar (% PIB)
	J4_5	Legalidad de la homosexualidad y del matrimonio igualitario	PYS3	Personal de las fuerzas armadas (por cada 100.000 habitantes)
	J6	Ratificación de tratados de la ONU sobre Derechos Humanos	PYS4	Facilidad de acceso a armas pequeñas y ligeras
	J8	Jurisdicción Universal	PYS9	Capacidades en materia de armas nucleares y pesadas
	J9	Ratificación del Estatuto de Roma de la Corte Penal Internacional		
	J10	Legislación sobre el aborto		
	J13_14_15	Derechos de las mujeres en el ámbito de la justicia		
	PYS6	Participación en tratados y convenciones internacionales sobre armas		
	PYS12	Existencia de un plan de acción para implementar la resolución UNSCR 1325		
	C5	Contribuciones a ONUMUJERES (PIB per cápita)		
	C6	Contribuciones a PNUMA (PIB per cápita)		
	M4_5	Convención y del Protocolo sobre el Estatuto de los Refugiados y de la Convención internacional sobre la protección de los derechos de todos los trabajadores migrantes y de sus familiares		

Los diez mejores

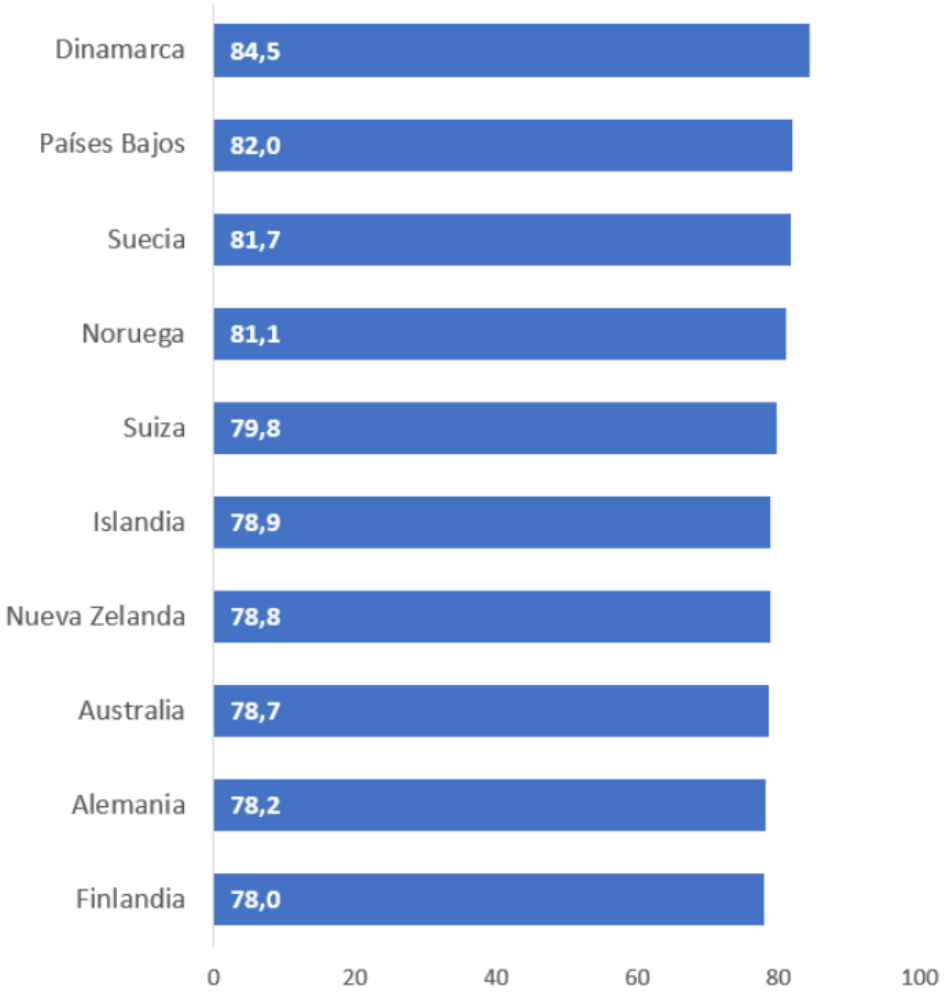

Los diez peores

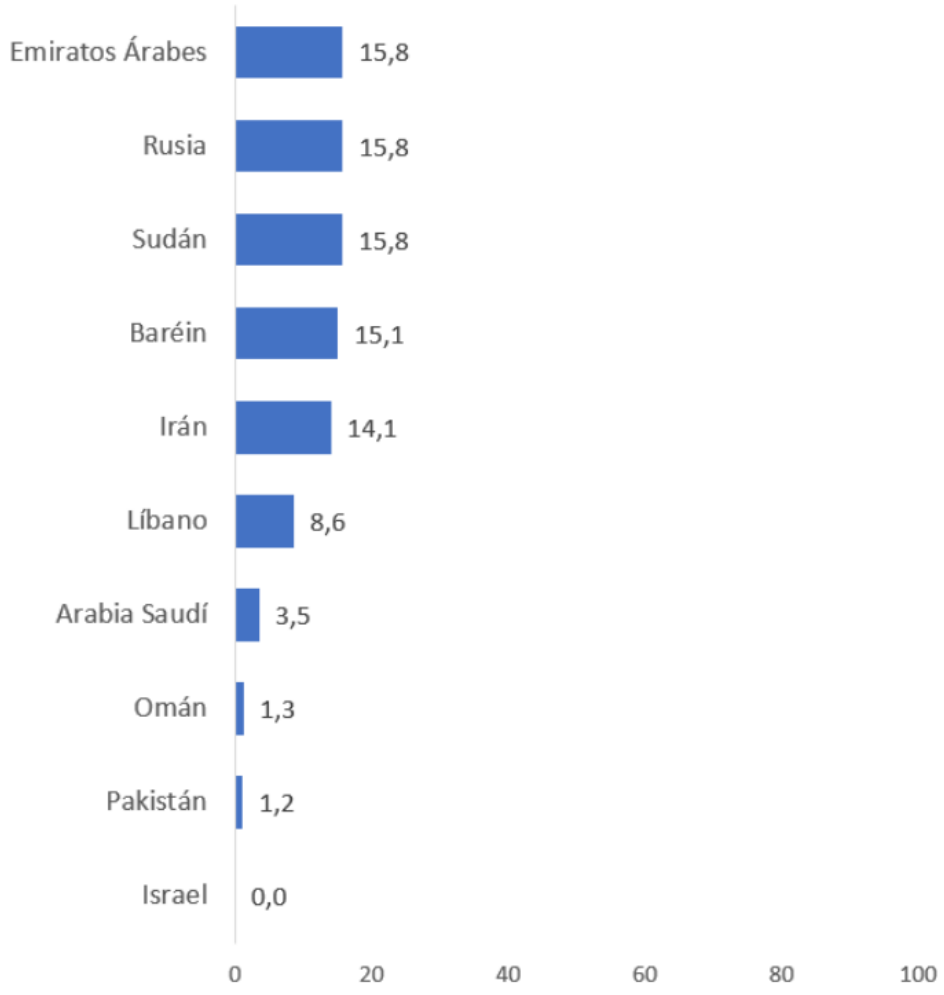

Países más penalizados por su grado de militarización

Países	Posición actual	Posición sin "militarización"	Diferencia
Estados Unidos	115	60	-55
Rusia	140	86	-54
Grecia	102	55	-47
Colombia	94	48	-46
Armenia	122	77	-45
Montenegro	70	29	-41
Ucrania	111	70	-41
Camboya	91	51	-40
Congo (Rep.)	117	78	-39
Corea del Sur	77	41	-36
Azerbaiyán	105	69	-36
Francia	36	3	-33
Turquía	104	73	-31
Reino Unido	33	6	-27
Georgia	52	25	-27

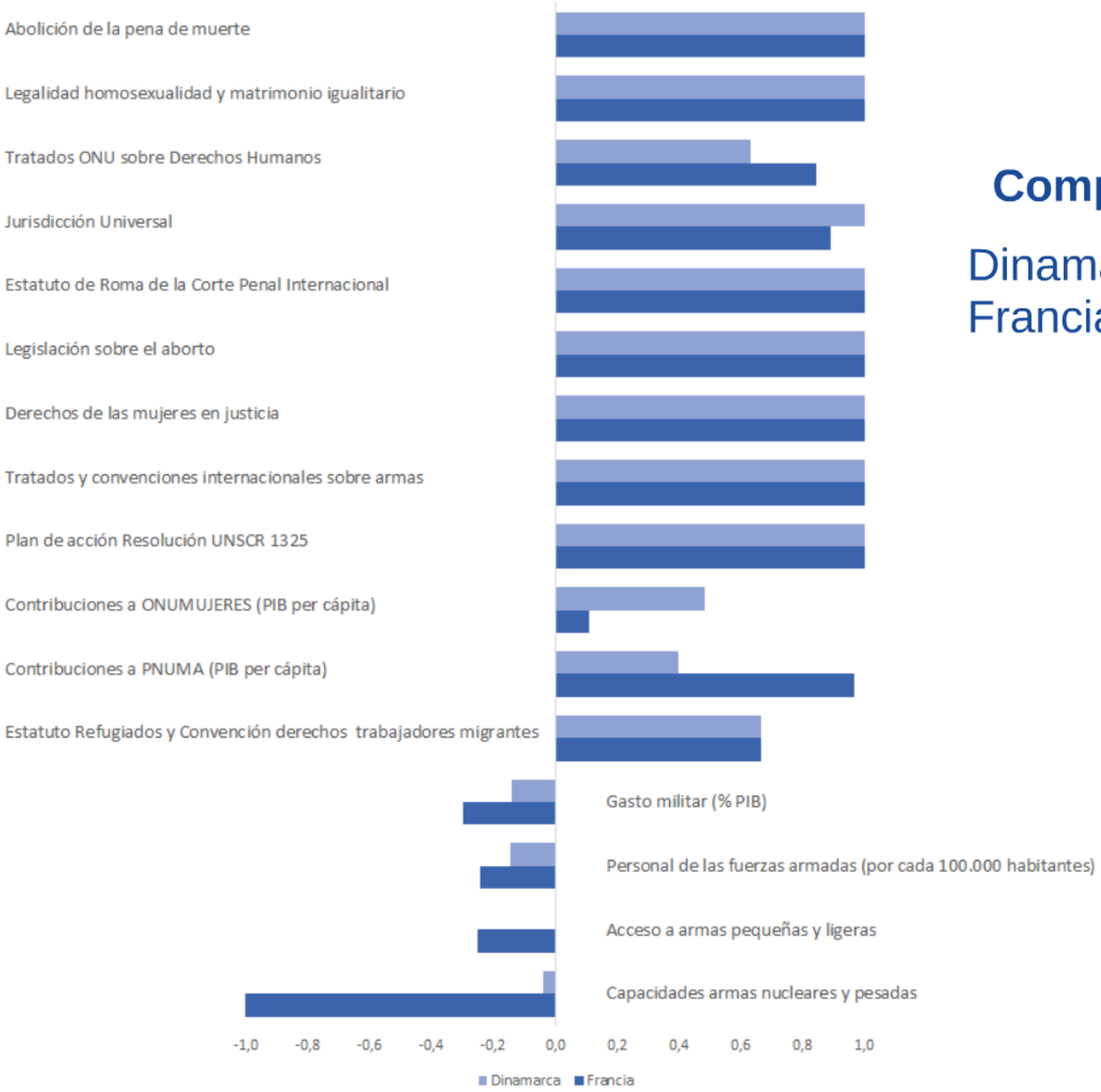

Componente global

Dinamarca....posición 1
Francia.....posición 36

Componente ambiental

- Impactos ambientales (globales)
- Apuesta por las energías renovables
- Compromiso con tratados internacionales en medio ambiente

P4	Aguas limpias	DR9	Uso de fertilizantes (toneladas de nutrientes por 1000 ha.)
B10	Participación en acuerdos internacionales sobre medio ambiente	B2	Huella ecológica por producción (ha. por persona)
B13	Reserva/déficit de biocapacidad (ha. por persona)	EN2	Huella ecológica por importaciones (ha. por persona)
EN1	Producción de electricidad a partir de fuentes renovables, excluida la hidroeléctrica (%)	EN4	Emisiones de dióxido de carbono (toneladas métricas por persona)

Los 10 mejores

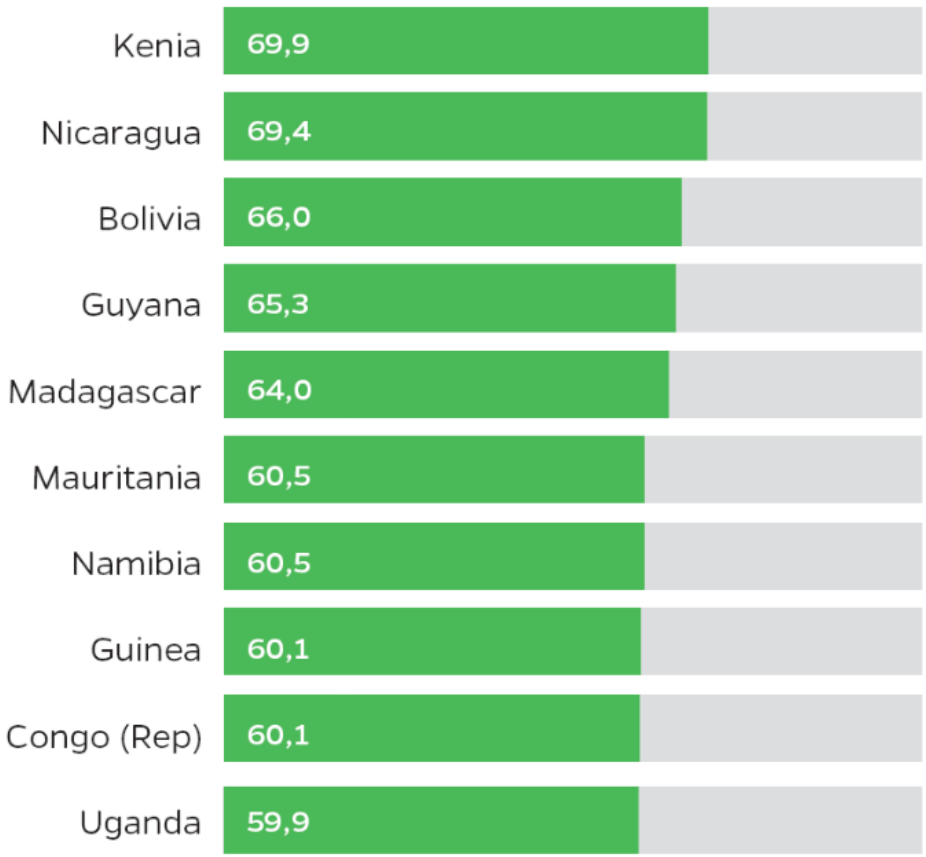

Los 10 peores

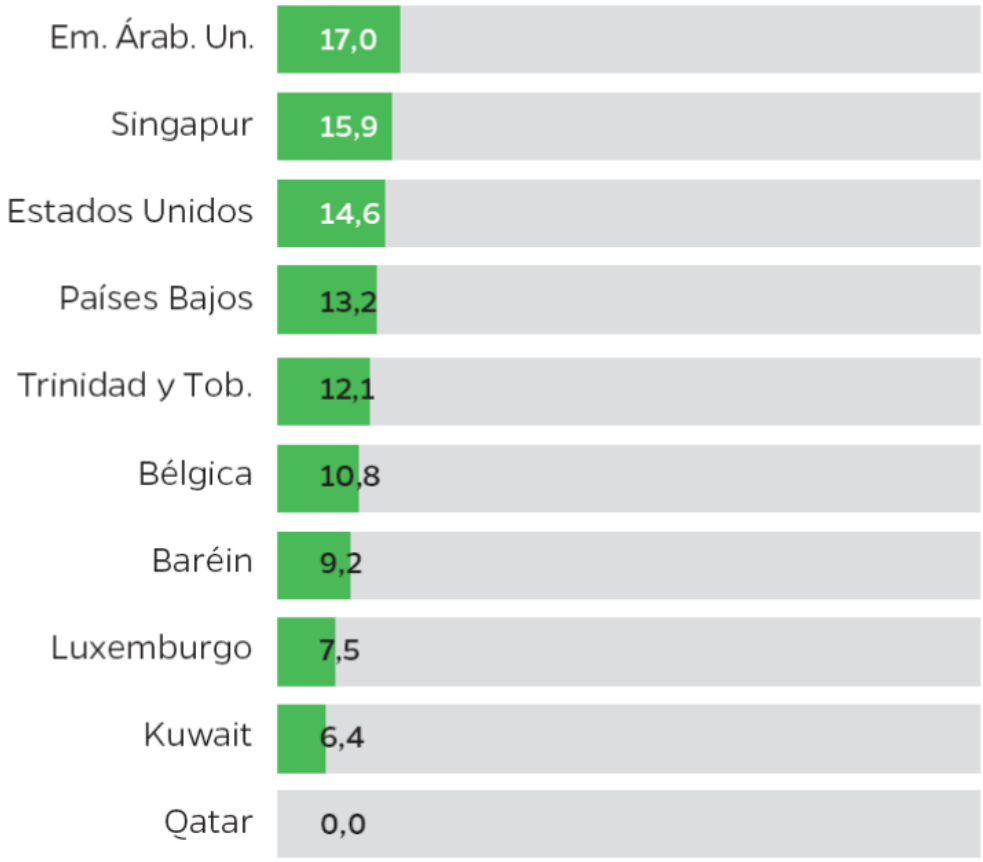

El primero y el último del componente ambiental

Componente productivo

Dotación de infraestructuras y sectores productivos con equilibrio social y medioambiental

U2	Instalaciones de saneamiento mejoradas, sector urbano (% de población con acceso)	U4	Polución atmosférica: nivel promedio de exposición anual a las PM2,5
IT3	Fuentes mejoradas de agua, sector rural (% de la población con acceso)	IN5	Extracción anual de agua dulce para uso industrial (% del total de extracción de agua dulce)
IT4	Acceso a electricidad (% de la población)		
IT5	Personas usuarias de Internet (por cada 100 personas)		
IN7	Ratificación del Convenio sobre el derecho de sindicación y de negociación colectiva		

Los 10 mejores

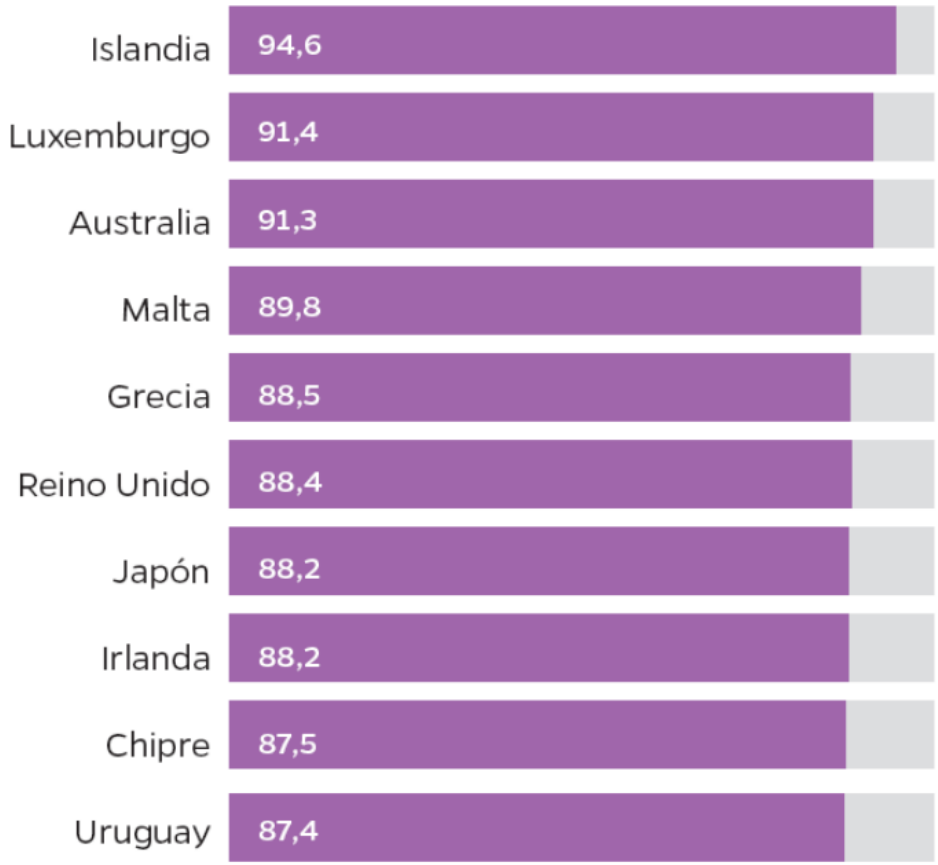

Los 10 peores

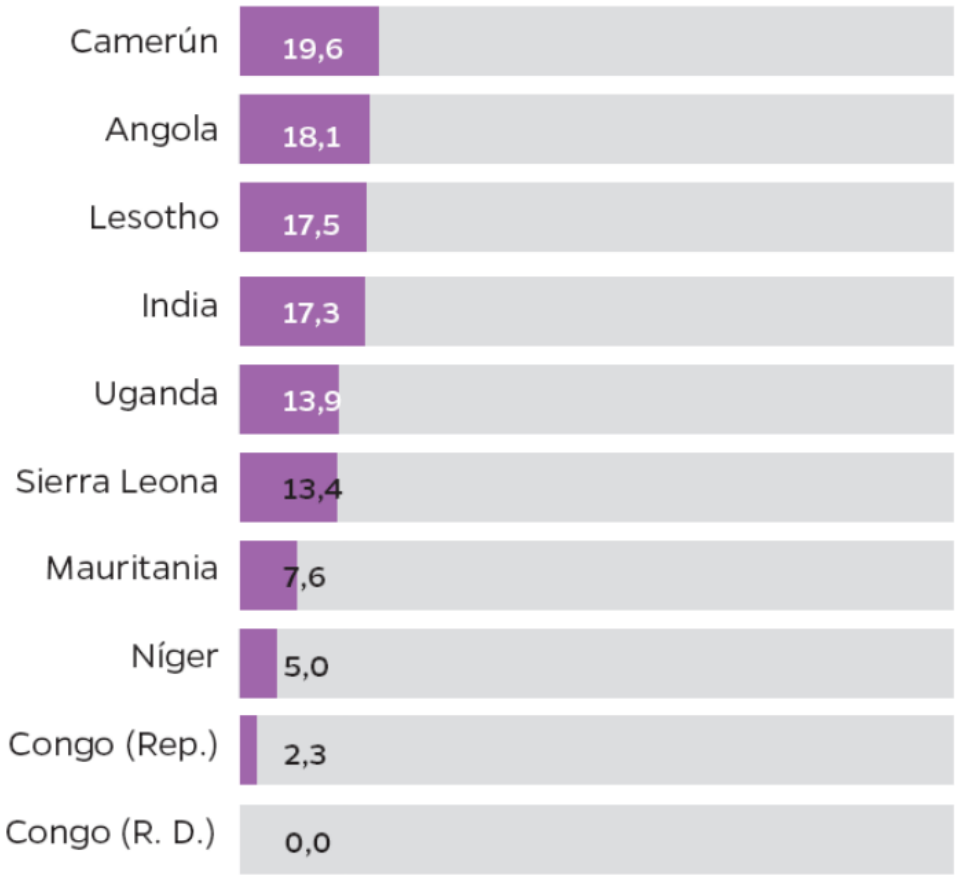

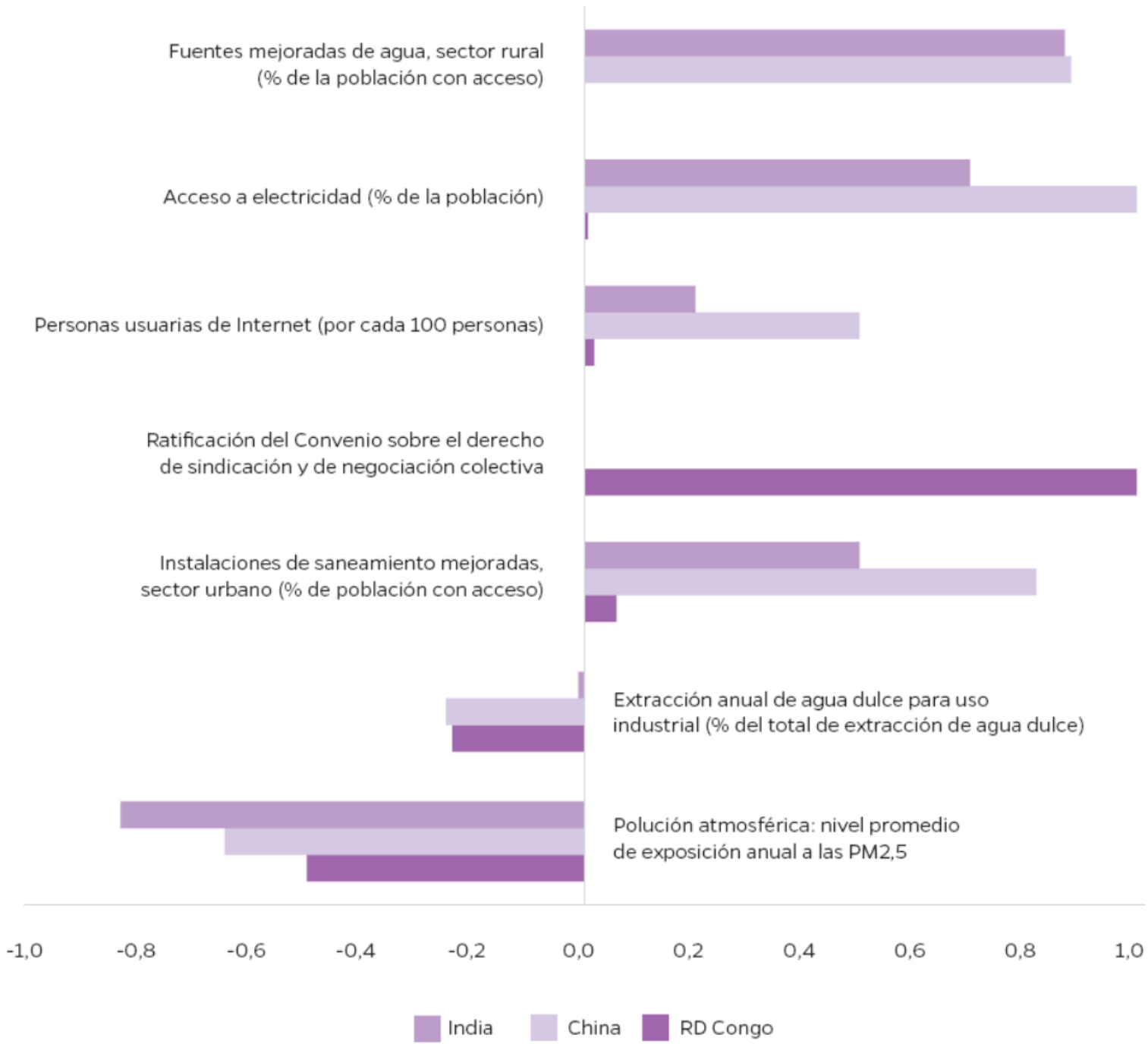
Fuentes mejoradas de agua, sector rural (% de la población con acceso)
Acceso a electricidad (% de la población)
Personas usuarias de Internet (por cada 100 personas)
Ratificación del Convenio sobre el derecho de sindicación y de negociación colectiva
Instalaciones de saneamiento mejoradas, sector urbano (% de población con acceso)
Extracción anual de agua dulce para uso industrial (% del total de extracción de agua dulce)
Polución atmosférica: nivel promedio de exposición anual a las PM2,5
-1,0
-0,8
-0,6
-0,4
-0,2
0,0
0,2
0,4
0,6
0,8
1,0
India
China
RD Congo

El ranking final

$$ICPD = \frac{CE^* + CS^* + CG^* + CA^* + CP^*}{5}$$

ORDEN	PAÍS	VALOR	COMPONENTES
1	Dinamarca	79,02	
2	Islandia	77,18	
3	Suecia	73,21	
4	Noruega	72,75	
5	Portugal	71,71	
6	Nueva Zelanda	71,25	
7	Australia	70,61	
8	Finlandia	70,40	
9	España	69,37	
10	Croacia	68,42	

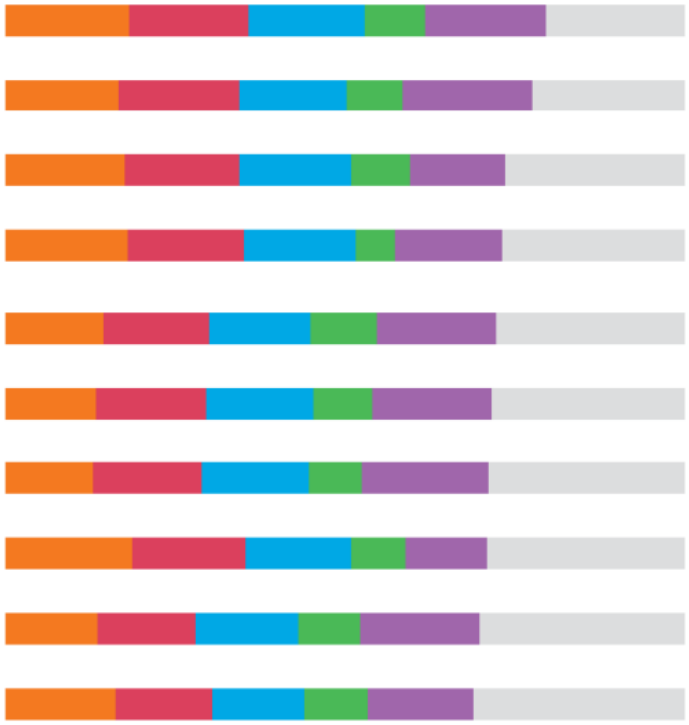

https://www.icpd.info/

Principales conclusiones (generales)

- Los países no diseñan ni ejecutan sus políticas públicas poniendo en el centro las personas y la sostenibilidad

- Todos los países deben realizar transformaciones profundas en sus políticas públicas según criterios de género, sostenibilidad ambiental y justicia y gobernanza global

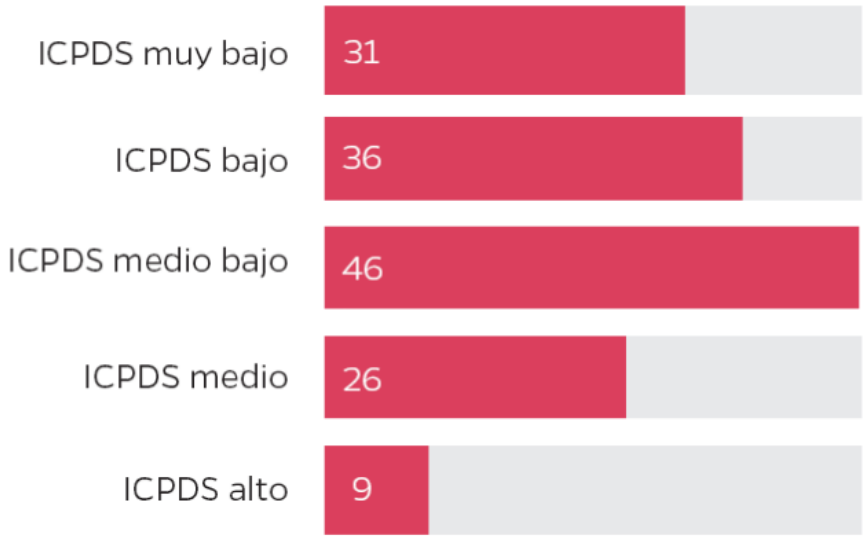

N.º de países por tramos del ICPDS

- Mayores desafíos para afrontar la crisis ecológica y la emergencia climática, especialmente los llamados países "desarrollados"

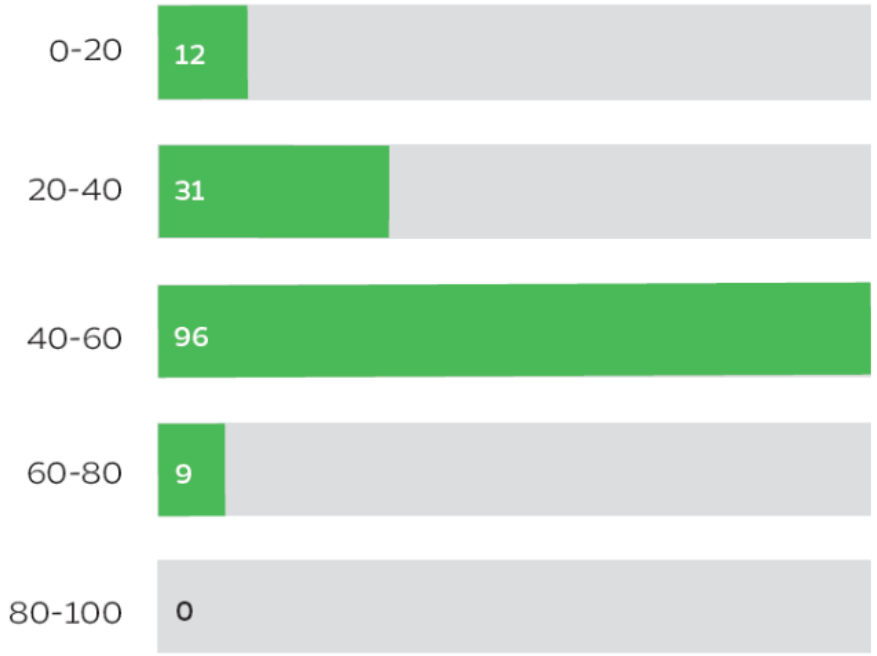

N.º de países por tramos, componente ambiental

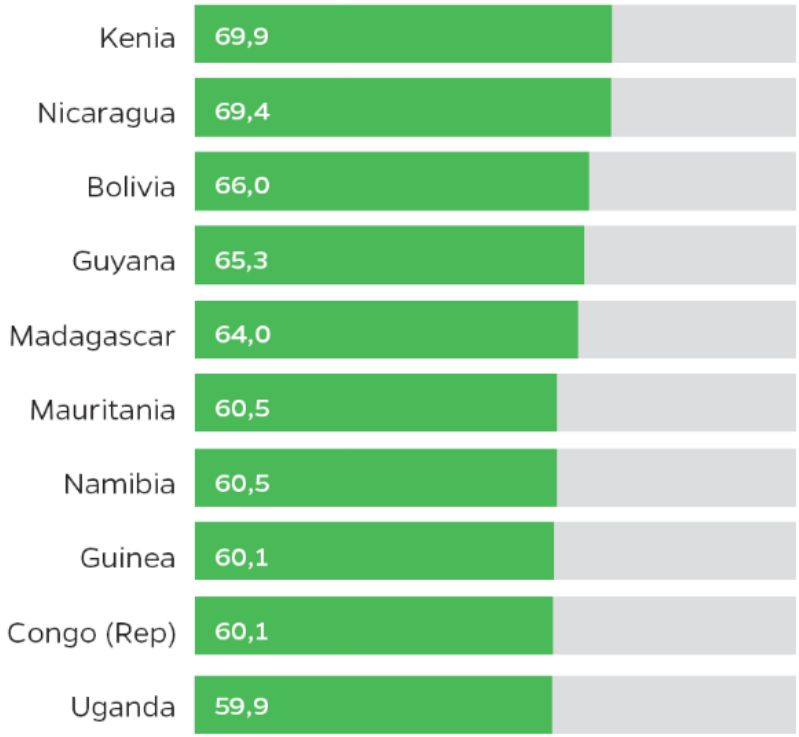

Los diez mejores en componente ambiental

- Necesitamos de forma urgente modelos alternativos en todos los lugares del planeta y políticas orientadas a lograr las transiciones necesarias

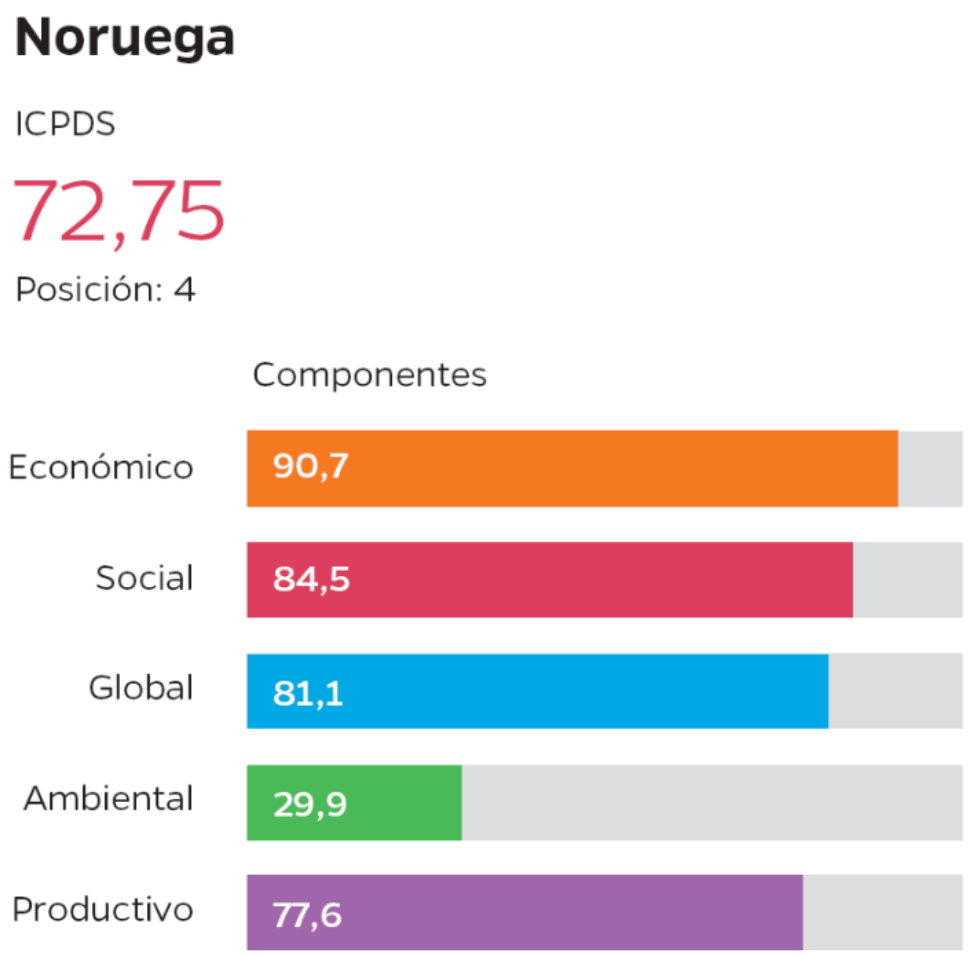

El ICPDS y otras formas de medir

Países	ICPDS (posición)	IDH (posición)	Diferencia IDH-ICPDS
Arabia Saudí	147	36	-111
Emiratos Árabes	139	32	-107
Baréin	145	39	-106
Singapur	112	8	-104
Omán	146	44	-102
Qatar	114	34	-80
Estados Unidos	91	12	-79
Irán	126	55	-71
Líbano	135	70	-65
Corea del Sur	78	20	-58
Israel	75	20	-55
Kuwait	105	51	-54
India	148	109	-39
Malasia	89	52	-37
China	113	76	-37

COORDINADORA
DE ORGANIZACIONES DE COOPERACIÓN PARA EL DESARROLLO

REEDES.
RED ESPAÑOLA DE ESTUDIOS DEL DESARROLLO

Muchas gracias

icpds@coordinadoraong.org