

*Presentación de
resultados de
encuesta a
instituciones socias*

31 de mayo de 2024

Lugar: Sede del ICEI

REEDES.
RED ESPAÑOLA DE ESTUDIOS DEL DESARROLLO



VII Congreso Internacional de Estudios del Desarrollo
TRANSICIONES JUSTAS Y PACTOS
PARA EL DESARROLLO SOSTENIBLE

30 y 31 mayo

Resultados de la encuesta a instituciones socias: la encuesta

- Lanzamiento: 15 de abril (más un recordatorio)
- Enviado a 25 instituciones socias
- Recibidas 9 respuestas (36%; en 2022: 50%)
- Se realiza bienalmente
- 4ª edición de la encuesta (la última en 2022)

Resultados de la encuesta a instituciones socias: objetivo de la encuesta

- La encuesta tiene como objetivo conocer el grado de satisfacción de nuestras instituciones socias con la red y, en la medida de lo posible, tratar de mejorar nuestro funcionamiento al mismo tiempo que explotamos al máximo las sinergias.

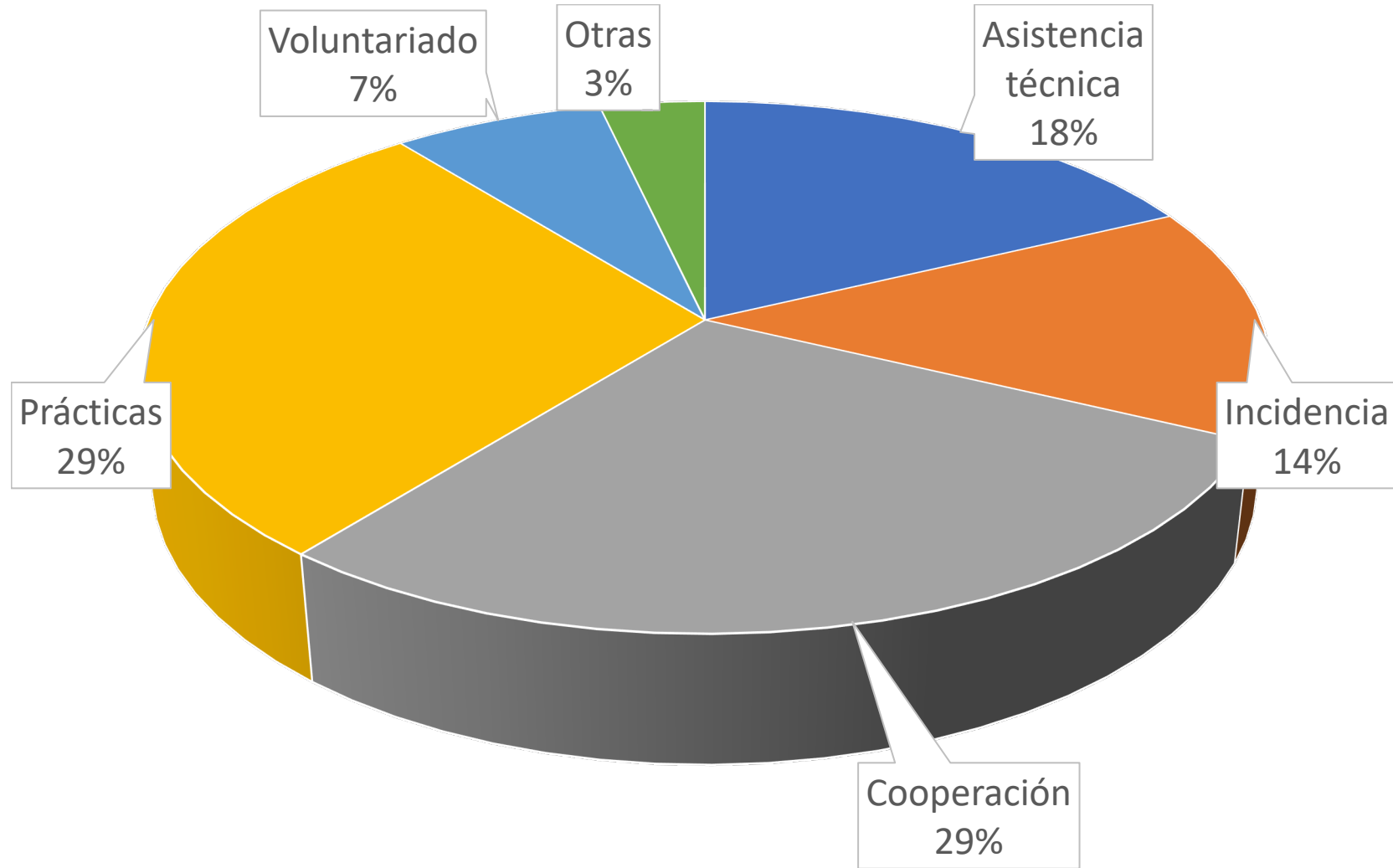
Resultados de la encuesta a instituciones socias: personas

- El número de miembros de las instituciones es variable y depende del carácter de la institución (universidades/institutos/ONGD).
- Instituciones universitarias: 4-93 personas vinculadas.
- ONGD: 30-82.
- El % de mujeres es aproximadamente 50%.

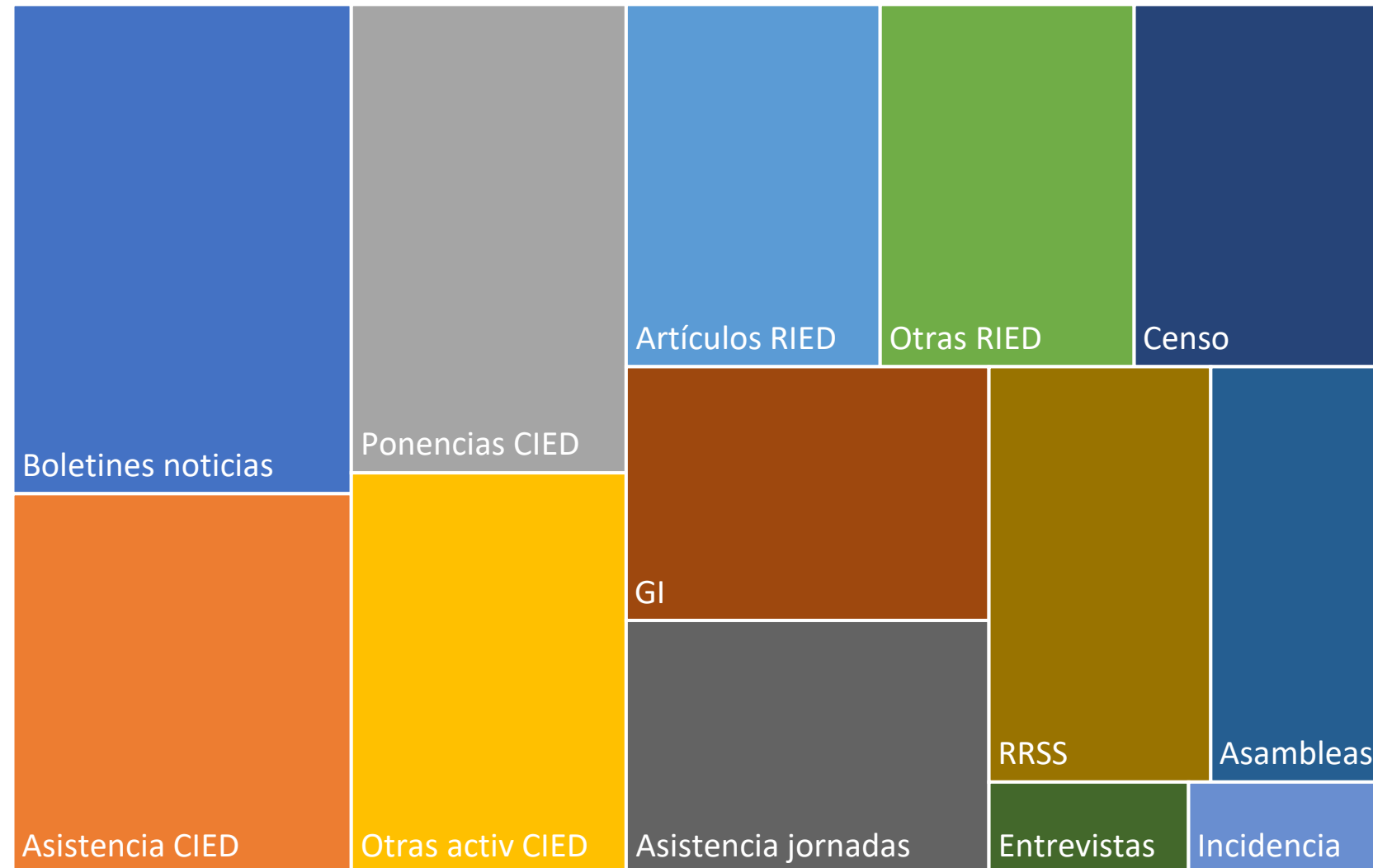
Resultados de la encuesta a instituciones socias: actividades de formación en materia de desarrollo

- Todas las instituciones universitarias reportan formación específica estable: doctorado, máster, otro tipo de formación (cursos expertos).
- Otro tipo de formación: cursos cortos, seminarios, summer schools...
- Todas (universitarias y ONGD) llevan a cabo investigación en temas diversos.

Resultados de la encuesta a instituciones socias: otras actividades en materia de desarrollo

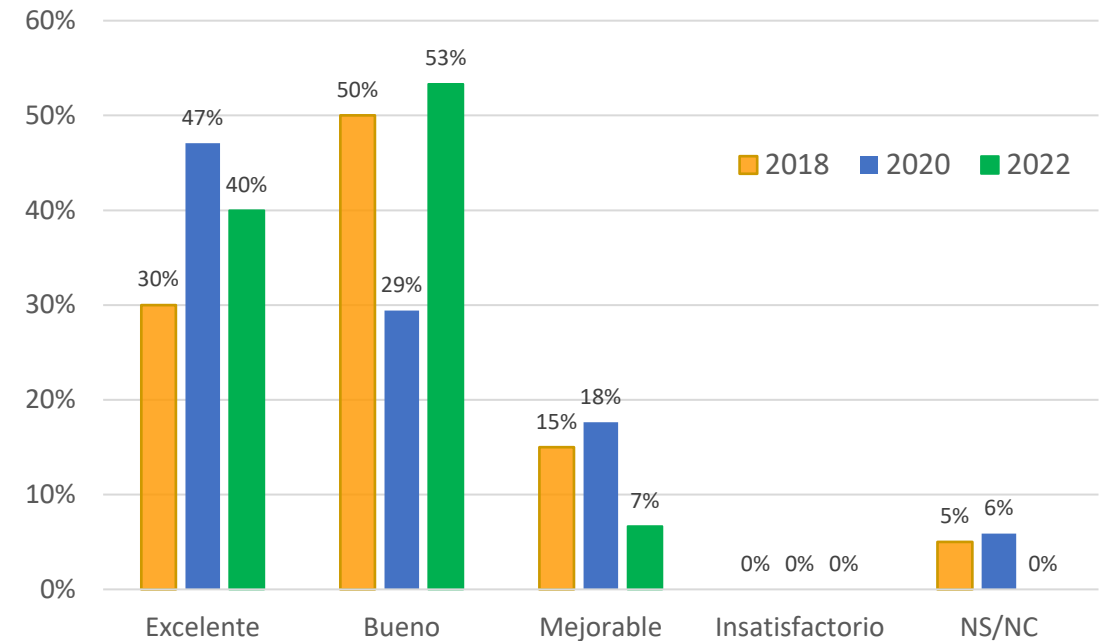
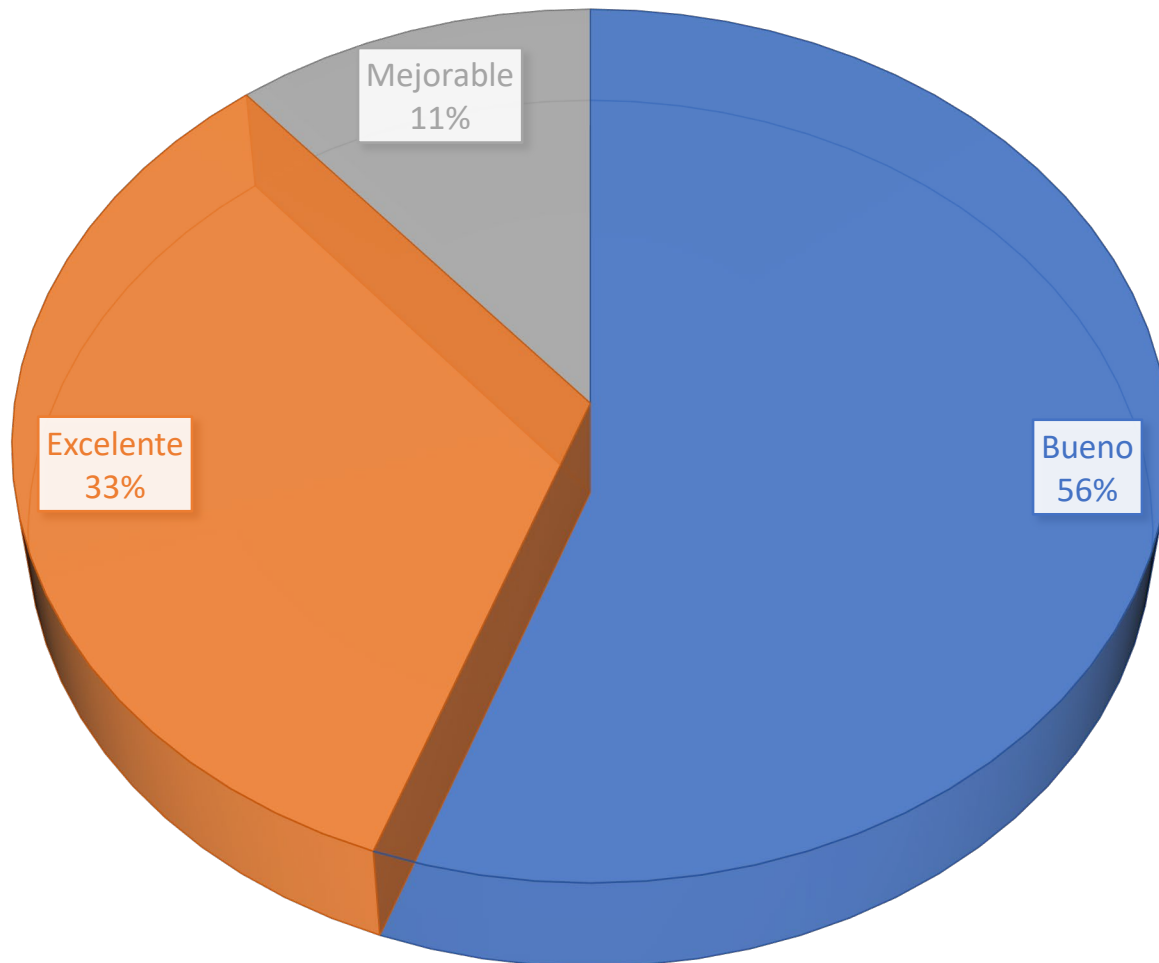


Resultados de la encuesta a instituciones socias: actividades REEDES en que participa



1. Compartir **noticias y publicaciones en nuestros boletines** (80%)
2. Asistencia a los **Congresos Internacionales de Estudios del Desarrollo** (73%)
3. **Redes sociales** de REEDES (73%)
4. **Asambleas** de socios individuales e institucionales (73%)
5. Presentación de **ponencias en los CIED** (67%)
6. **Censo** de investigadores (67%)
7. Asistencia a **jornadas organizadas o coordinadas** por REEDES (47%)
8. **Otras actividades** en los **CIED** (47%)
9. **Otras actividades** en **RIED** (33%)
10. Publicación de **artículos en RIED** (33%)
11. Sección de **entrevistas** (27%)
12. **Grupos de investigación:** coordinación o investigador/a asociado/a (27%)
13. **Incidencia** (20%)
14. **Encuentro de estudiantes de postgrado** (7%)

Resultados de la encuesta a instituciones socias: nivel de satisfacción con REEDES



Resultados de la encuesta a instituciones socias: sugerencias

- **Asambleas:** facilitar la participación on line en las asambleas de la Red.
- **CIED:** pensar un nuevo formato para el libro de actas del congreso, acorde a las nuevas necesidades de publicación de los/as investigadores; garantizar la participación de la secretaria técnica de la Red, para transferir conocimiento sobre organización del Congreso de una edición a otra.
- **Censo:** dar más visibilidad, enviar recordatorios periódicos para difundir información y propiciar adhesión (aprovechar CIED).
- **Entrevistas:** retomar la actividad, garantizando el equilibrio entre el nº de mujeres y hombres entrevistados.
- **Grupos de Investigación:** dinamizar el funcionamiento de los grupos y darles más proyección.
- **Incidencia:** recuperar las acciones de incidencia de la Red.
- **Jornadas:** establecer un programa y calendario de eventos.
- **Redes:** fomentar la colaboración con otras redes.
- **Web:** revisar y actualizar nuestra página web.
- **Otro tipo de actividades o sugerencias:** hacer una difusión más masiva en periódicos o medios de difusión; explorar vías de financiación estable.